

Manuela Delapina

AK-ERHEBUNG ZUM CORONAVIRUS

**PREISENTWICKLUNG VON  
BILLIGSTEN PRODUKTEN  
SOWIE VON MARKENPRODUKTEN  
IM LEBENSMITTEL- UND  
DROGERIEWARENHANDEL**

Erhebungszeitraum:  
Dezember 2020 - Februar 2021

Februar 2021



WIEN

**GERECHTIGKEIT MUSS SEIN**

## Vorbemerkung

Diese Erhebung soll aufzeigen, inwieweit die Coronavirus-Pandemie Auswirkungen auf das Preisniveau der (vom Grundpreis her) günstigsten Produkte sowie von bestimmten Markenprodukten im österreichischen Lebensmittel- und Drogeriewarenhandel seit Beginn der Krise hat.

Ausgehend von Vorerhebungen bei den preiswertesten Produkten im Drogeriewarenhandel (Anfang Februar 2020), den preiswertesten Lebens- und Reinigungsmitteln bei Billa und Interspar (Dezember 2019) sowie bei Markenprodukten im Lebensmittel- und Drogeriewarenhandel (Oktober 2019) hat die Arbeiterkammer Wien zwischen Dezember 2020 und Anfang Februar 2021 in den Onlineshops von Billa, Interspar, Bipa, DM-Drogeriemarkt (DM) und Müller-Drogeriemarkt (Müller) die Preise von 32 - 33 preiswertesten Drogeriewaren des wöchentlichen Bedarfs, von 40 preiswertesten Lebens und Reinigungsmittel sowie von 38 Marken-Lebensmitteln und 56 - 108 Marken-Drogeriewaren erhoben.

## Die wichtigsten Ergebnisse

**Preiswerteste Drogeriewaren** sind bei Bipa seit Februar 2020 im Durchschnitt um 25,5 Prozent teurer geworden, bei Müller um durchschnittlich 8,4 Prozent (Ende März 2020 betrug die Teuerung bei Müller noch rund 103 Prozent). Bei DM wurden die preiswertesten Drogeriewaren um durchschnittlich 5,5 Prozent billiger. Der Warenkorbpreis für **Marken-Drogeriewaren** sank bei Bipa seit Oktober 2019 um 4,7 Prozent. Grund dafür waren viele Aktionspreise. Bei DM wurden Marken-Drogeriewaren um durchschnittlich 1,1 Prozent billiger. Bei Billa wurden Marken-Drogeriewaren seit Oktober letzten Jahres im Durchschnitt um 4 Prozent teurer, bei Müller um 1,3 und bei Interspar um 0,9 Prozent.

Einer der Hauptgründe für die teils kräftige Teuerung bei den preiswertesten Drogeriewaren bei Bipa und Müller ist, dass die vor der Coronakrise preiswertesten Produkte (v.a. Eigenmarken) in den Onlineshops zum Teil nicht verfügbar waren und man stattdessen nur ein deutlich teureres Markenprodukt kaufen kann, auch wenn Markenprodukte in manchen Drogeriemärkten gegenüber Oktober 2019 im Durchschnitt billiger wurden.

**Preiswerteste Lebens- und Reinigungsmittel** wurden im Jahresvergleich (Dezember 2019 bis Dezember 2020) bei Billa im Durchschnitt um 0,5 Prozent und bei Interspar um 0,4 Prozent teurer.

**Marken-Lebens- und Reinigungsmittel** wurden im Zeitraum Oktober 2019 bis Anfang Jänner 2021 bei Billa um durchschnittlich 1 Prozent, bei Interspar um 1,8 Prozent teurer.

| Preisentwicklung in                               | Erhebungs-              | Anzahl   | Differenz  |
|---|-------------------------|----------|------------|
| Onlineshops                                       | Zeitraum                | Produkte | in Prozent |
| <b>Preiswerteste Drogeriewaren</b>                |                         |          |            |
| Müller  | 4.2.2020 - 4.2.2021     | 32       | 8,4        |
| Bipa  | 6.2.2020 - 2.2.2021     | 33       | 25,5       |
| DM  | 5.2.2020 - 3.2.2021     | 33       | -5,5       |
| <b>Preiswerteste Lebens- und Reinigungsmittel</b> |                         |          |            |
| Billa   | 11.12.2019 - 9.12.2020  | 40       | 0,5        |
| Interspar   | 10.12.2019 - 10.12.2020 | 40       | 0,4        |
| <b>Marken-Drogeriewaren</b>                       |                         |          |            |
| Müller  | 8.10.2019 - 27.1.2021   | 80       | 1,3        |
| Bipa  | 9.10.2019 - 28.1.2021   | 102      | -4,7       |
| DM  | 10.10.2019 - 26.1.2021  | 108      | -1,1       |
| Billa   | 9.10.2019 - 21.1.2021   | 56       | 4,0        |
| Interspar   | 8.10.2019 - 21.1.2021   | 83       | 0,9        |
| <b>Marken-Lebens- und Reinigungsmittel</b>        |                         |          |            |
| Billa   | 23.10.2019 - 7.1.2021   | 38       | 1,0        |
| Interspar   | 21.10.2019 - 8.1.2021   | 38       | 1,8        |

## ▪ Preiswerteste Drogeriewaren bei Online-Drogeriemärkten

Der Warenkorb bestehend aus 32 preiswertesten Drogeriewaren war am 4.2.2021 bei **Müller** um **8,4 Prozent** teurer als am 4.2.2020.

Bei **Bipa** wurde der Warenkorb bestehend aus 33 preiswertesten Drogeriewaren im Zeitraum 6.2.2020 bis 2.2.2021 um **25,5 Prozent** teurer (am 16.4.2020 lag die Verteuerung sogar bei rund 96 Prozent).

Bei **DM** wurde der Warenkorb bestehend aus 33 preiswertesten Drogeriewaren im Zeitraum 5.2.2020 bis 3.2.2021 um **5,5 Prozent** billiger – dazwischen gab es aber auch einige vorübergehende Verteuerungen (die höchste zwischenzeitliche Verteuerung des Warenkorbes betrug 9,3 Prozent am 24.3.2020).

## ▪ Preiswerteste Lebens- und Reinigungsmittel bei Supermärkten und Diskontern

Der Warenkorb bestehend aus 40 preiswertesten Lebens- und (wenigen) Reinigungsmitteln, **kostete bei Billa** am 9.12.2020 um **0,5 Prozent mehr** als am 11.12.2019.

Bei **Interspar** wurden 40 preiswerteste Lebens- und (wenige) Reinigungsmittel im Zeitraum 10.12.2019 bis 10.12.2020 um **0,4 Prozent teurer**.

## ▪ **Marken-Drogeriewaren bei Online-Drogeriemärkten**

Der Warenkorb bestehend aus 80 ausgesuchten Marken-Drogeriewaren war am 27.1.2021 bei **Müller** um **1,3 Prozent teurer** als am 8.10.2019.

Bei **Bipa** wurde der Warenkorb mit 102 Marken-Drogeriewaren im Zeitraum 9.10.2019 bis 28.1.2021 um **4,7 Prozent billiger**.

Bei **DM** sind 108 Marken-Drogeriewaren im Zeitraum 10.10.2019 bis 26.1.2021 um durchschnittlich **1,1 Prozent billiger** geworden.

## ▪ **Marken-Drogeriewaren bei Online-Supermärkten**

Bei **Billa** wurden 56 Marken-Drogeriewaren zwischen 9.10.2019 und 21.1.2021 im Schnitt um **4 Prozent teurer**.

Bei **Interspar** wurden 83 Marken-Drogeriewaren zwischen 8.10.2019 und 21.1.2021 um durchschnittlich **0,9 Prozent teurer**.

## ▪ **Marken Lebens- und Reinigungsmittel bei Online-Supermärkten**

Bei **Billa** wurden 38 Marken-Lebens- und (wenige) Reinigungsmittel zwischen 23.10.2019 bis 7.1.2021 im Schnitt um **1,0 Prozent teurer**. Zwischenzeitlich betrug die Verteuerung bei Billa vorübergehend sogar 3,7 Prozent (am 16.4.2020).

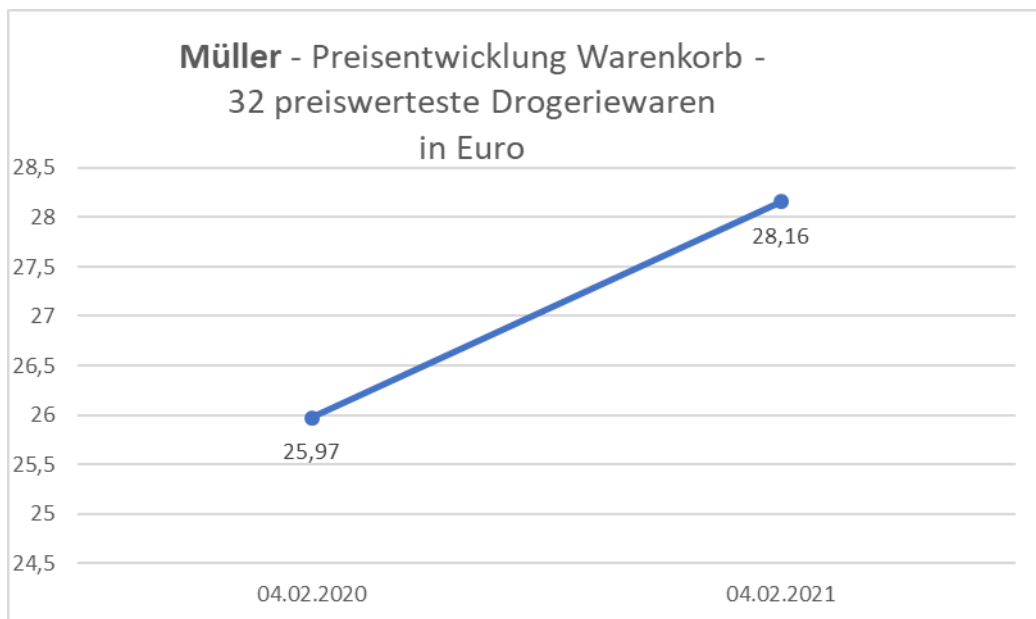
Bei **Interspar** kosten 38 Marken-Lebens- und (wenige) Reinigungsmittel nun um durchschnittlich **1,8 Prozent mehr** als im Oktober 2019.

## Ergebnisse im Detail

### A. Preisentwicklung bei preiswertesten Lebensmittel- und Drogeriewaren

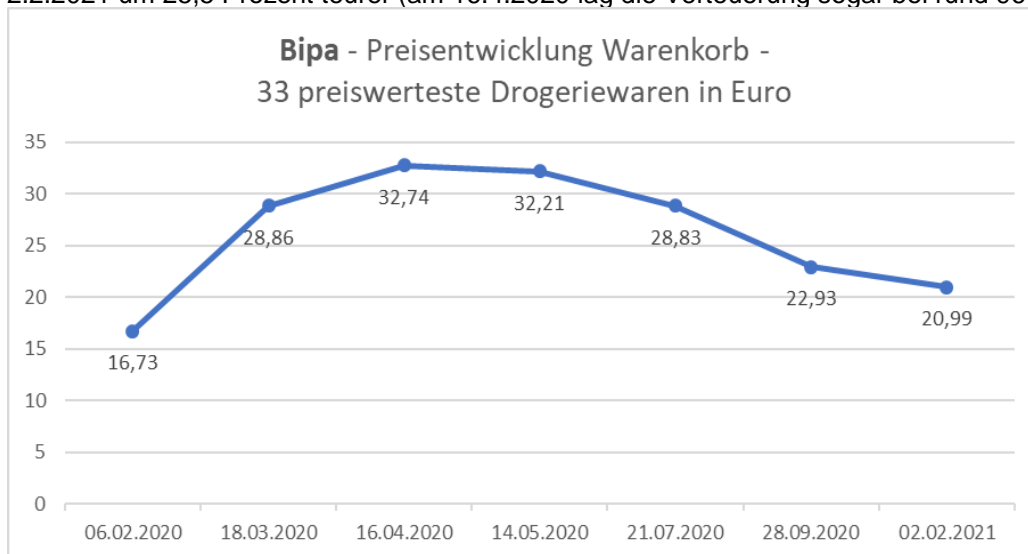
#### Preiswerteste Drogeriewaren bei Müller

Der Warenkorb von 32 preiswertesten Drogeriewaren war am 4.2.2021 bei Müller Drogeriemarkt um 8,4 Prozent teurer als ein Jahr zuvor.



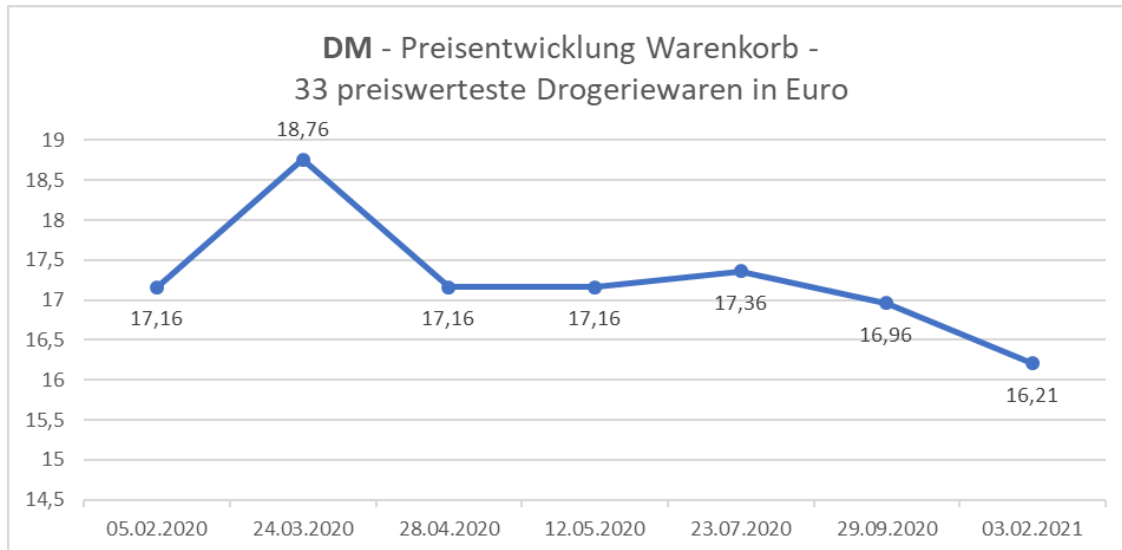
#### Preiswerteste Drogeriewaren bei Bipa

Bei Bipa wurde der Warenkorb von 33 preiswertesten Drogeriewaren im Zeitraum 6.2.2020 bis 2.2.2021 um 25,5 Prozent teurer (am 16.4.2020 lag die Verteuerung sogar bei rund 96 Prozent).



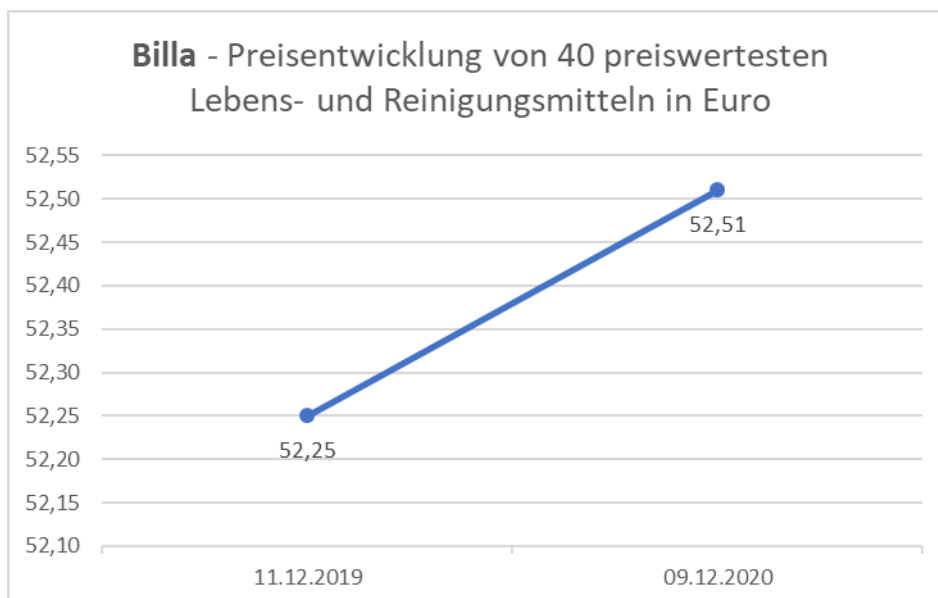
## Preiswerteste Drogeriewaren bei DM

Bei DM-Drogeriemarkt sind 33 preiswerteste Drogeriewaren jetzt um durchschnittlich 5,5 Prozent billiger als Anfang Februar 2020 - dazwischen gab es aber auch einige vorübergehende Verteuerungen (die höchste zwischenzeitliche Verteuerung des Warenkorbes betrug 9,3 Prozent am 24.3.2020).



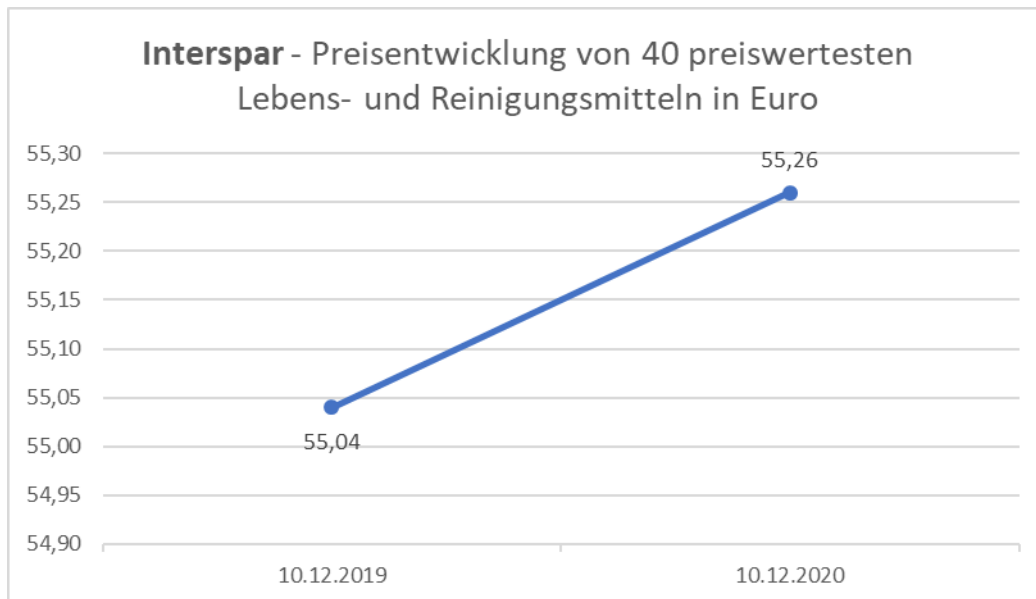
## Preiswerteste Lebens- und Reinigungsmittel bei Billa

Der Warenkorb bestehend aus 40 preiswertesten Lebens- und (wenigen) Reinigungsmitteln, **kostete bei Billa** am 9.12.2020 um **0,5 Prozent mehr** als am 11.12.2019.



## Preiswerteste Lebens- und Reinigungsmittel bei Interspar

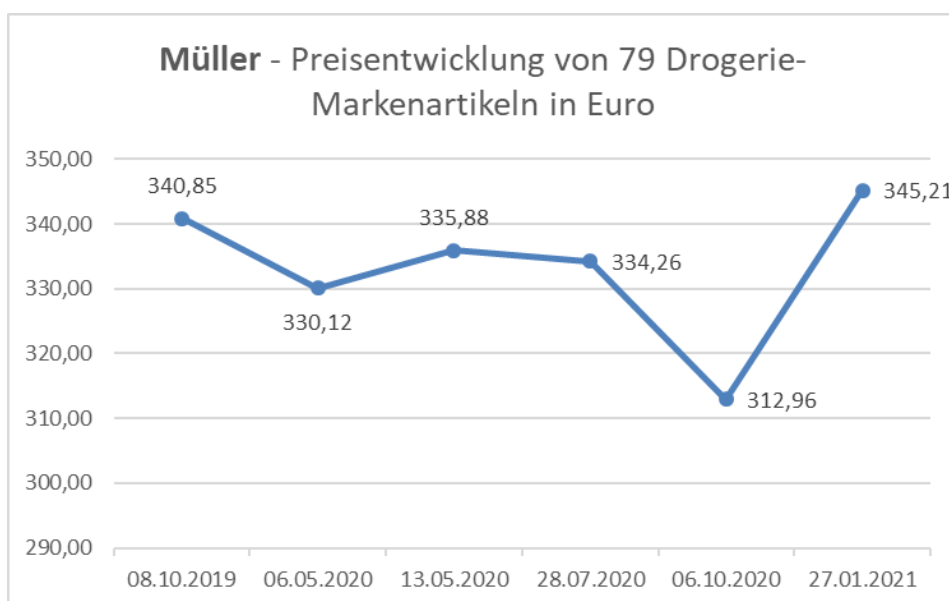
Bei **Interspar** wurden 40 preiswerteste Lebens- und (wenige) Reinigungsmittel im Zeitraum 10.12.2019 bis 10.12.2020 um **0,4 Prozent teurer**.



## B. Preisentwicklung bei Marken-Drogeriewaren und Marken-Lebensmittel

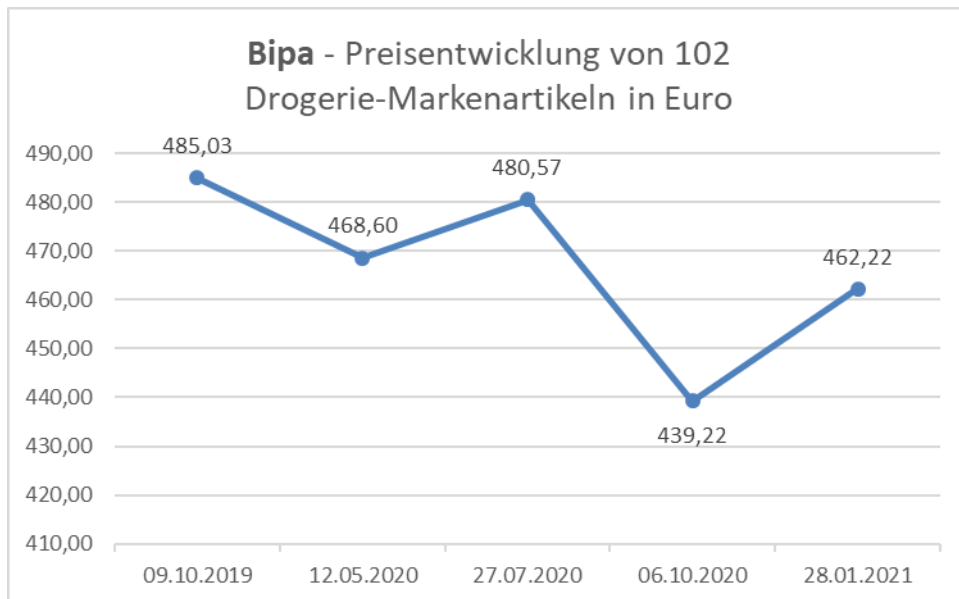
### Marken-Drogeriewaren bei Müller

Der Warenkorb von 80 bestimmten Marken-Drogeriewaren war am 27.1.2021 bei Müller Drogerie- markt um 1,3 Prozent teurer als am 8.10.2019.



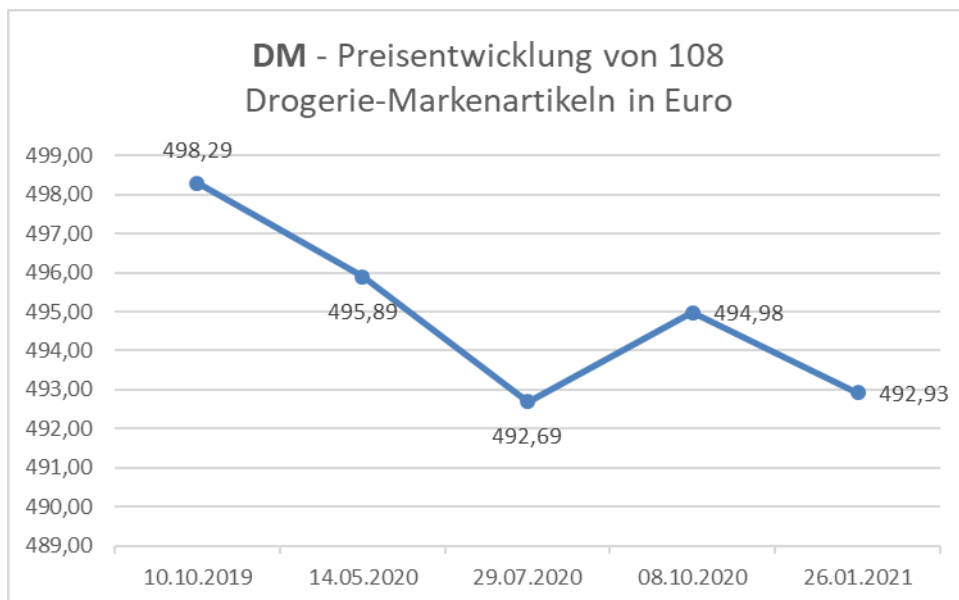
## Marken-Drogeriewaren bei Bipa

Bei Bipa wurde der Warenkorb mit 102 Marken-Drogeriewaren im Zeitraum 9.10.2019 bis 28.1.2021 um 4,7 Prozent billiger. Grund dafür waren viele Aktionspreise.



## Marken-Drogeriewaren bei DM

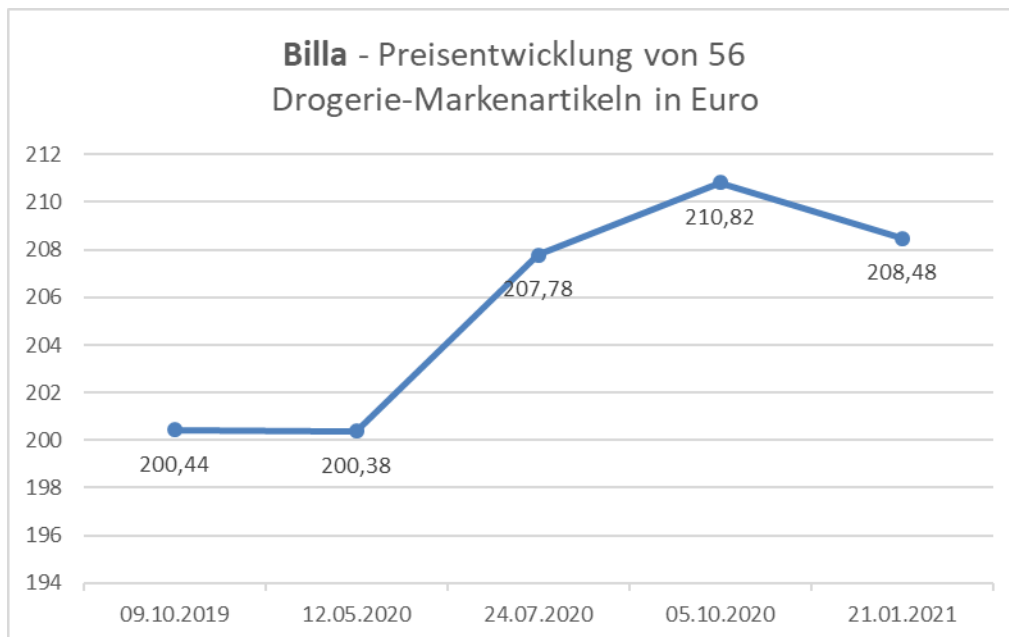
Bei DM sind 108 Marken-Drogeriewaren im Zeitraum 10.10.2019 bis 26.1.2021 um durchschnittlich 1,1 Prozent billiger geworden.





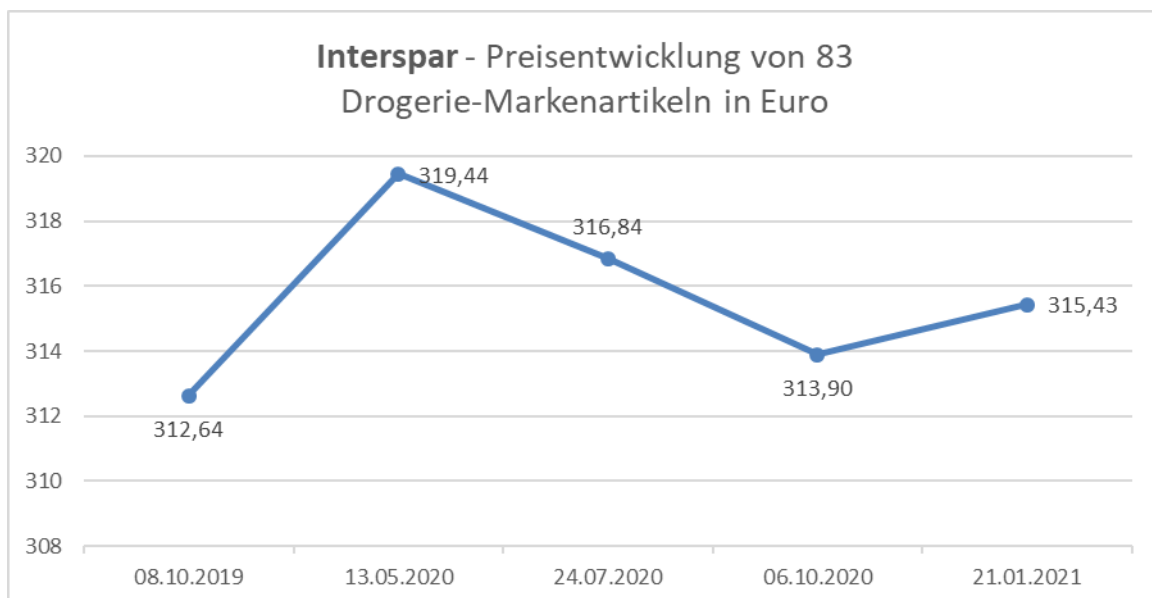
## Marken-Drogeriewaren bei Billa

Bei Billa wurden 56 Marken-Drogeriewaren zwischen Oktober 2019 und 21.1.2021 im Schnitt um 4 Prozent teurer.



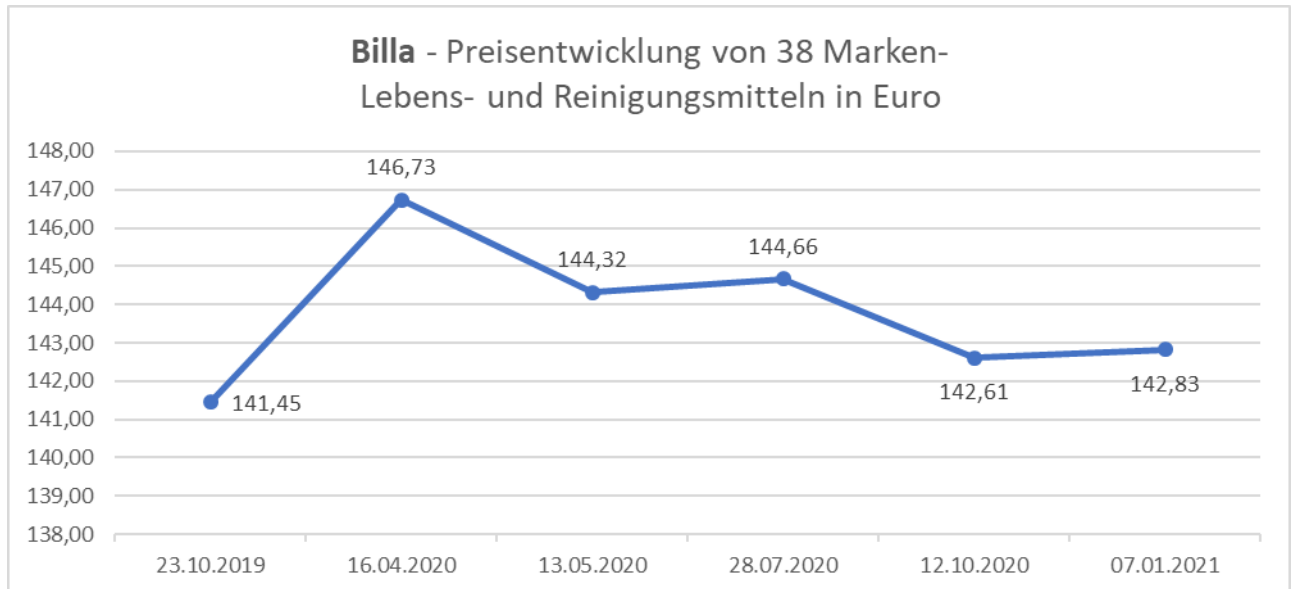
## Marken-Drogeriewaren bei Interspar

Bei Interspar wurden 83 Marken-Drogeriewaren zwischen 8.10.2019 und 21.1.2021 um durchschnittlich 0,9 Prozent teurer. Zwischenzeitlich war der Warenkorb bei Interspar sogar um 2,2 Prozent (am 13.5.2020) teurer als im Oktober 2019.



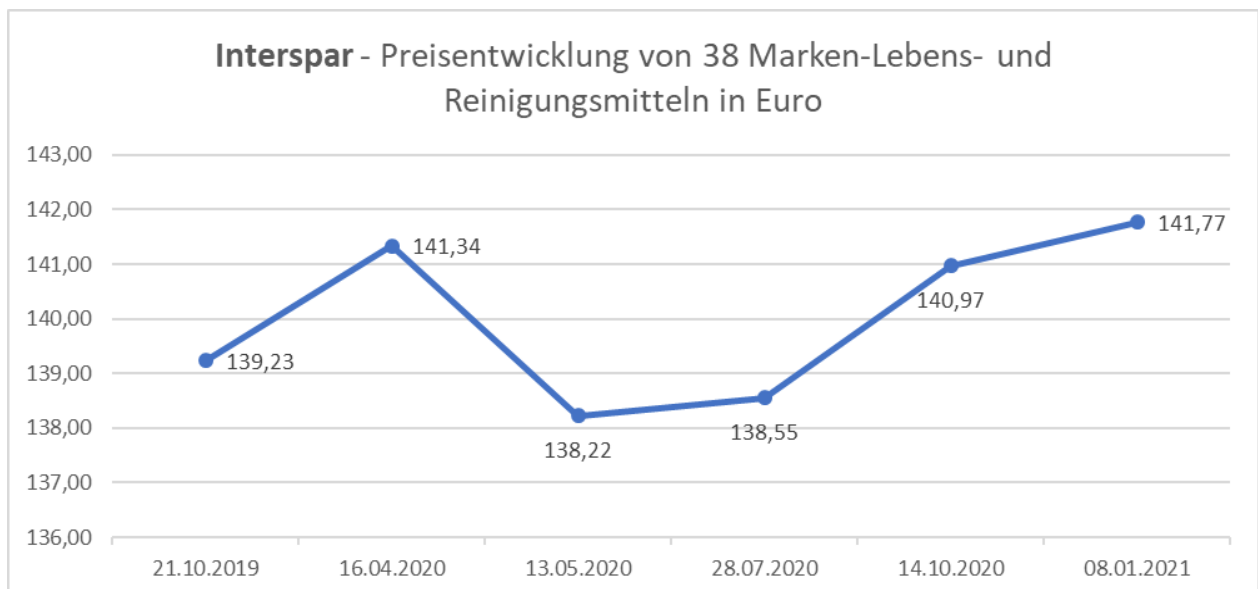
## Marken-Lebens- und Reinigungsmittel bei Billa

Bei Billa wurden 38 Marken Lebens- und (wenige) Reinigungsmittel zwischen 23.10.2019 und 7.1.2021 im Schnitt um 1,0 Prozent teurer. Zwischenzeitlich betrug die Verteuerung vorübergehend sogar 3,7 Prozent (am 16.4.2020).



## Marken-Lebens- und Reinigungsmittel bei Interspar

Bei Interspar kosten 38 Marken Lebens- und (wenige) Reinigungsmittel nun um durchschnittlich 1,8 Prozent mehr als im Oktober 2019.



**Der direkte Weg zu unseren Publikationen:  
E-Mail: [konsumentenpolitik@akwien.at](mailto:konsumentenpolitik@akwien.at)**

Bei Verwendung von Textteilen wird um Quellenangabe und Zusendung eines Belegexemplares an die AK Wien, Abteilung Konsumentenpolitik, ersucht.

#### **Impressum**

Medieninhaber: Kammer für Arbeiter und Angestellte für Wien,  
Prinz-Eugen-Straße 20–22, 1040 Wien, Telefon: (01) 501 65  
Offenlegung gem. § 25 MedienG: siehe [wien.arbeiterkammer.at/impressum](http://wien.arbeiterkammer.at/impressum)  
Zulassungsnummer: AK Wien 02Z34648 M  
AuftraggeberInnen: AK Wien, Konsumentenpolitik  
Autorin: Manuela Delapina  
Grafik Umschlag und Druck: AK Wien  
Verlags- und Herstellungsort: Wien  
© 2021: AK Wien

**Stand Februar 2021  
Im Auftrag der Kammer für Arbeiter und Angestellte für Wien**

**Gesellschaftskritische Wissenschaft: die Studien der AK Wien**

**Alle Studien zum Downloaden:**

**[wien.arbeiterkammer.at/service/studien](https://wien.arbeiterkammer.at/service/studien)**

